

## Les résultats pour le compteur de Mareau-aux-Prés (Loiret) :

### CHIFFRES CLES – A fin décembre 2016

Nb de passages du mois :	1 312	ev mois/15 :	-28,1%
Nb de passages en cumul : <i>(depuis janvier)</i>	44 399	ev cumul/15 :	-0,3%
Nb moyen de passages / jour :			
Dans le mois :	42		
En cumul :	121		

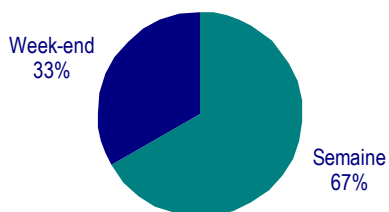
nd = non disponible  
nc = non comparable

### MEMO

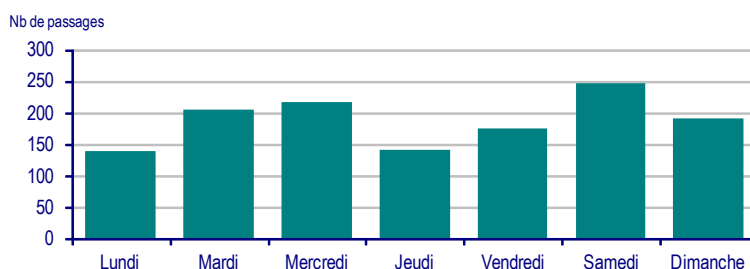
Ouverture du tronçon Mareau / Tavers : printemps 2012

Installation du compteur : fin août 2008

Répartition des passages entre semaine et week-end  
*(pendant le mois observé)*



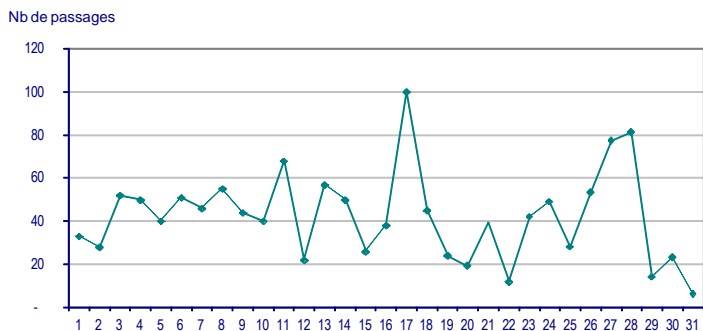
Nb de passages selon le jour de la semaine *(pendant le mois observé)*



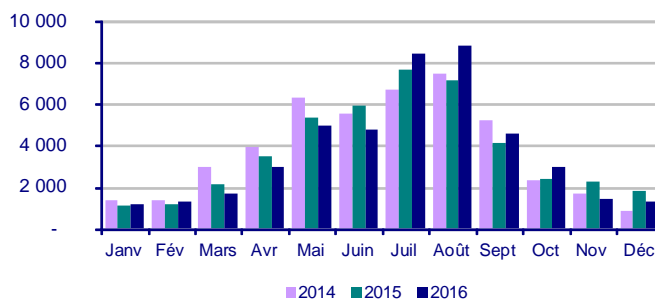
Fréquentation moyenne journalière selon les mois observés :

	Janv	Fév	Mars	Avr	Mai	Juin	Juil	Août	Sept	Oct	Nov	Déc
<b>Mareau</b>	39	45	55	100	161	159	271	284	153	95	47	42

Fréquentation journalière du mois de décembre



Nb de passages par mois



## Tableau de fréquentation du site de Mareau-aux-Prés (Loiret)

Fréquentation du site LAV de Mareau-aux-Prés en : 2016

	J	F	M	A	M	J	J	A	S	O	N	D
01	48	32	22	63	278	111	129	327	118	87	112	33
02	51	37	16	82	143	74	205	275	168	207	61	28
03	28	27	37	319	114	96	333	330	264	88	53	52
04	50	20	18	95	123	144	241	162	251	74	42	50
05	17	51	57	114	424	225	185	359	85	64	89	40
06	28	97	206	57	253	152	244	356	178	46	107	51
07	17	118	20	68	261	166	222	543	138	58	15	46
08	52	15	82	51	259	139	227	362	124	105	33	55
09	82	7	17	53	73	211	283	290	137	241	25	44
10	40	46	27	259	43	154	445	298	282	60	11	40
11	14	39	52	43	77	58	202	275	433	72	93	68
12	22	15	110	48	86	135	168	298	133	58	29	22
13	51	11	119	133	91	143	105	387	138	25	62	57
14	15	85	33	107	199	134	318	500	81	40	44	50
15	25	24	74	85	315	128	330	478	82	119	25	26
16	40	47	32	115	360	96	313	282	104	255	17	38
17	69	39	61	215	128	77	504	257	107	49	44	100
18	18	17	68	105	65	157	269	142	233	76	27	45
19	8	89	70	114	123	337	207	186	83	73	89	24
20	29	18	128	78	80	118	235	240	116	75	13	19
21	32	98	27	103	260	159	243	448	154	78	19	39
22	12	39	41	44	81	176	239	250	129	115	60	12
23	48	35	31	69	97	191	270	253	109	90	31	42
24	132	17	60	159	172	154	528	201	266	32	30	49
25	85	47	40	73	181	246	237	178	168	60	32	28
26	43	36	68	38	121	351	259	128	69	87	50	53
27	33	68	72	94	153	143	260	210	136	63	100	77
28	10	84	33	87	224	142	214	340	139	80	30	81
29	55	40	29	74	115	194	207	100	123	77	41	14
30	10	-	38	44	51	144	287	200	35	256	40	23
31	33	-	11	-	29	-	496	159	-	134	-	6
<b>Total</b>	<b>1 197</b>	<b>1 298</b>	<b>1 699</b>	<b>2 989</b>	<b>4 979</b>	<b>4 755</b>	<b>8 405</b>	<b>8 814</b>	<b>4 583</b>	<b>2 944</b>	<b>1 424</b>	<b>1 312</b>

## Les résultats pour le compteur de Briare (Loiret) :

### CHIFFRES CLES – A fin décembre 2016

Nb de passages du mois : **536** ev mois/15 : **-22,8%**

Nb de passages en cumul : **33 006** ev cumul/15 : **-0,0%**  
(depuis janvier)

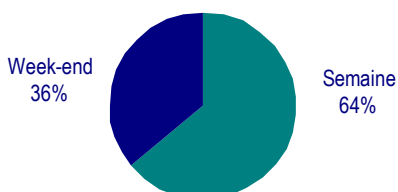
Nb moyen de passages / jour :  
Dans le mois : **17**  
En cumul : **90**

nd = non disponible  
nc = non comparable

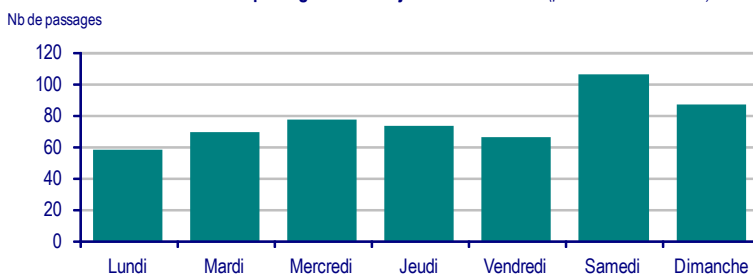
### MEMO

- Ouverture des tronçons :
- Briare - Beaulieu : 2011
  - Châteauneuf - Sully - Briare : 2011
- Installation du compteur : fin août 2008

### Répartition des passages entre semaine et week-end (pendant le mois observé)



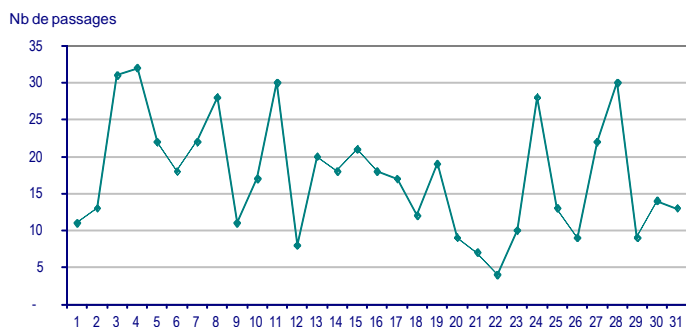
### Nb de passages selon le jour de la semaine (pendant le mois observé)



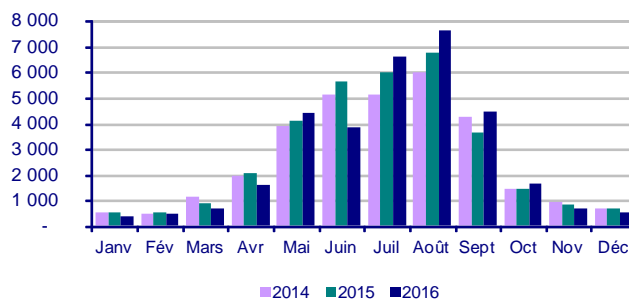
### Fréquentation moyenne journalière selon les mois observés :

	Janv	Fév	Mars	Avr	Mai	Juin	Juil	Août	Sept	Oct	Nov	Déc
<b>Briare</b>	13	17	22	54	142	128	213	246	149	54	22	17

### Fréquentation journalière du mois de décembre



### Nb de passages par mois



## Tableau de fréquentation du site de Briare (Loiret)

Fréquentation du site LAV de Briare en : 2016

	J	F	M	A	M	J	J	A	S	O	N	D
01	7	20	11	30	141	110	120	233	193	49	55	11
02	21	21	11	14	73	15	141	304	177	127	14	13
03	11	12	13	103	70	62	146	293	223	63	38	31
04	14	10	3	43	158	91	133	113	163	76	32	32
05	9	17	9	50	312	151	272	299	233	78	13	22
06	3	27	25	44	908	97	173	268	178	24	93	18
07	3	33	10	41	252	153	186	338	200	43	5	22
08	18	3	9	25	177	112	147	315	283	73	13	28
09	33	5	8	49	61	131	170	348	171	97	8	11
10	17	10	16	52	62	216	169	309	192	50	10	17
11	1	6	15	38	65	46	178	317	263	42	37	30
12	9	1	31	34	53	71	219	249	121	49	17	8
13	19	1	41	62	81	89	162	264	199	11	16	20
14	11	32	11	83	116	95	205	342	163	9	15	18
15	10	10	33	55	209	111	268	324	93	70	16	21
16	23	32	6	31	192	103	247	213	116	82	35	18
17	19	20	29	101	100	106	295	242	134	27	12	17
18	7	8	35	85	99	140	158	223	112	51	13	12
19	10	25	37	56	99	168	215	234	73	46	28	19
20	18	8	53	68	88	86	272	210	138	40	15	9
21	13	22	14	57	113	99	291	238	185	24	12	7
22	10	18	16	39	42	187	189	234	130	37	22	4
23	12	9	14	25	52	130	213	199	119	32	28	10
24	26	7	39	88	202	117	217	192	128	13	16	28
25	18	38	11	38	149	162	217	175	119	34	17	13
26	6	16	74	36	139	244	331	163	69	32	19	9
27	8	22	40	66	108	241	309	236	88	70	15	22
28	3	37	11	78	94	149	230	263	108	42	14	30
29	23	22	21	101	150	146	218	116	69	68	6	9
30	7	-	28	22	23	212	232	177	41	108	30	14
31	3	-	6	-	27	-	284	186	-	101	-	13
<b>Total</b>	<b>392</b>	<b>492</b>	<b>680</b>	<b>1 614</b>	<b>4 415</b>	<b>3 840</b>	<b>6 607</b>	<b>7 617</b>	<b>4 481</b>	<b>1 668</b>	<b>664</b>	<b>536</b>

Donnée atypique le 06/05/2016 : Circuits VTT "Concentration Nationale du Pays Giennois 2016" organisés par l'U.S. Briare Cyclotourisme.